



Vivir Mejor



GOBIERNO  
FEDERAL

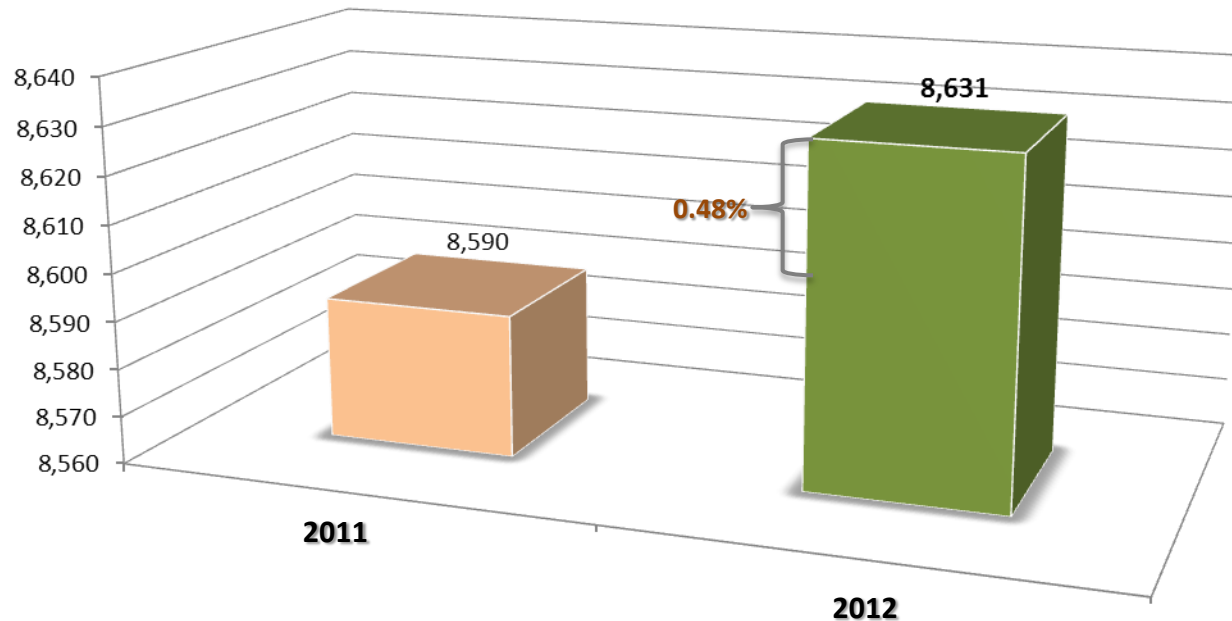
SEP



## Resultados cuantitativos del proyecto

CONCLUSIONES DE NIVEL  
2011 v.s. 2012

*Nacional*





Vivir Mejor



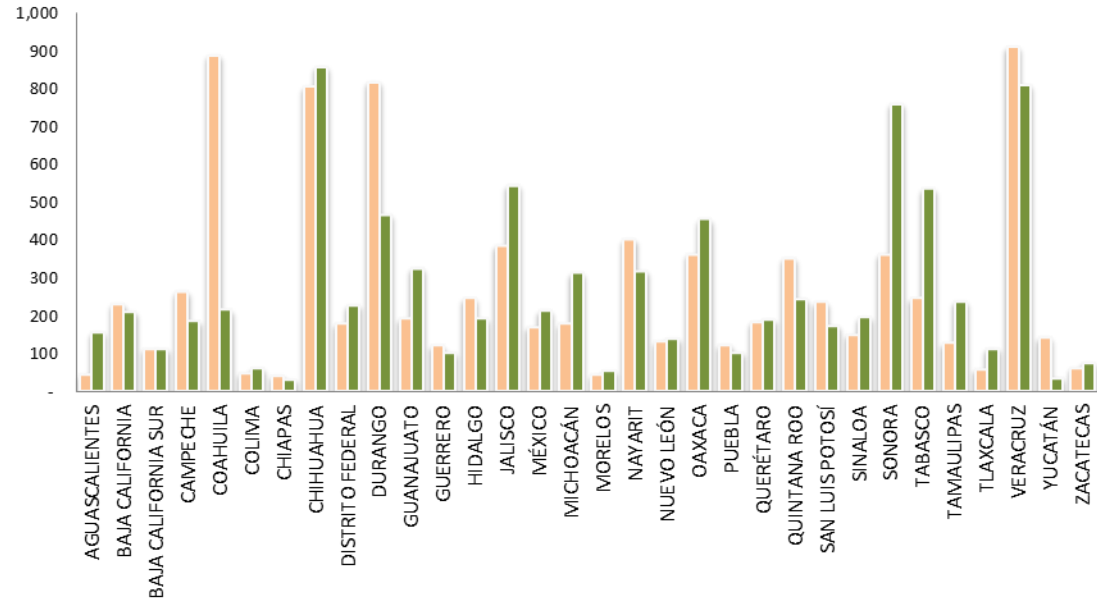
Gobierno Federal

SEP



Entidad Federativa	Logros al mes de Junio 2011 vs. 2012		
	Ucn's 2011*	Ucn's 2012*	Variación
AGUASCALIENTES	43	155	260.47%
BAJA CALIFORNIA	230	210	-8.70%
BAJA CALIFORNIA SUR	111	111	0.00%
CAMPECHE	263	184	-30.04%
COAHUILA	889	214	-75.93%
COLIMA	47	60	27.66%
CHIAPAS	40	30	-25.00%
CHIHUAHUA	806	858	6.45%
DISTRITO FEDERAL	178	227	27.53%
DURANGO	818	467	-42.91%
GUANAJUATO	191	325	70.16%
GUERRERO	120	101	-15.83%
HIDALGO	245	191	-22.04%
JALISCO	385	545	41.56%
MÉXICO	169	212	25.44%
MICHOACÁN	177	312	76.27%
MORELOS	42	53	26.19%
NAYARIT	401	318	-20.70%
NUEVO LEÓN	131	139	6.11%
OAXACA	362	454	25.41%
PUEBLA	122	101	-17.21%
QUERÉTARO	183	188	2.73%
QUINTANA ROO	351	244	-30.48%
SAN LUIS POTOSÍ	234	173	-26.07%
SINALOA	149	195	30.87%
SONORA	362	761	110.22%
TABASCO	245	535	118.37%
TAMAULIPAS	126	237	88.10%
TLAXCALA	57	112	96.49%
VERACRUZ	911	811	-10.98%
YUCATÁN	141	34	-75.89%
ZACATECAS	61	74	21.31%

## Resultados cuantitativos del proyecto





Gobierno  
Federal

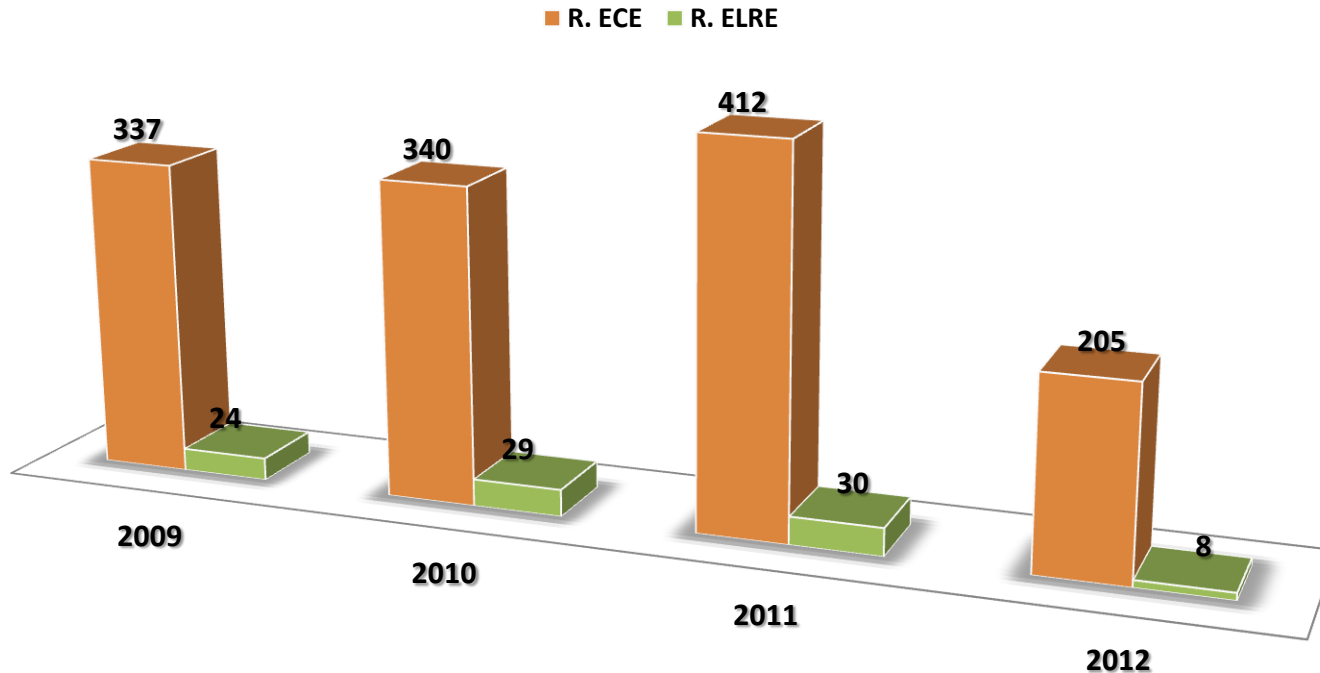
SEP



## Resultados cuantitativos del proyecto

### SOLICITUD DE RECONOCIMIENTOS

### Reconocimientos otorgados 2009-2012





**GOBIERNO FEDERAL**

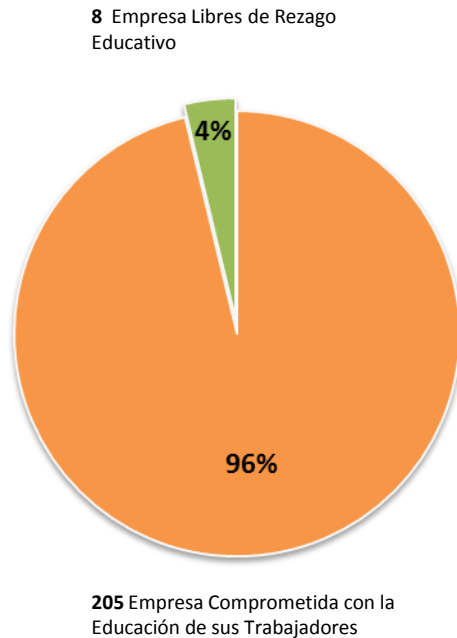
**SEP**



## Resultados cuantitativos del proyecto

### SOLICITUD DE RECONOCIMIENTOS 2012

ENTIDAD FEDERATIVA	ACUMULADO		TOTAL
	ECE	ELRE	
AGUASCALIENTES	0	0	0
BAJA CALIFORNIA NORTE	23	2	25
BAJA CALIFORNIA SUR	22	0	22
CAMPECHE	0	0	0
COAHUILA	0	0	0
COLIMA	2	0	2
CHIAPAS	5	0	5
CHIHUAHUA	1	0	1
DISTRITO FEDERAL	19	1	20
DURANGO	0	0	0
EDO. DE MEXICO	7	0	7
GUANAJUATO	0	0	0
GUERRERO	0	0	0
HIDALGO	2	0	2
JALISCO	0	0	0
MICHOACAN	12	0	12
MORELOS	1	0	1
NAYARIT	1	0	1
NUEVO LEON	17	1	18
OAXACA	12	0	12
PUEBLA	0	0	0
QUERETARO	10	0	10
QUINTANA ROO	0	0	0
SAN LUIS POTOSI	35	1	36
SINALOA	16	2	18
SONORA	0	0	0
TABASCO	0	0	0
TAMAULIPAS	0	0	0
TLAXCALA	4	0	4
VERACRUZ	9	0	9
YUCATAN	7	1	8
ZACATECAS	0	0	0
<b>TOTAL</b>	<b>205</b>	<b>8</b>	<b>213</b>



**213 Reconocimientos CONEVyT**



Gobierno  
Federal

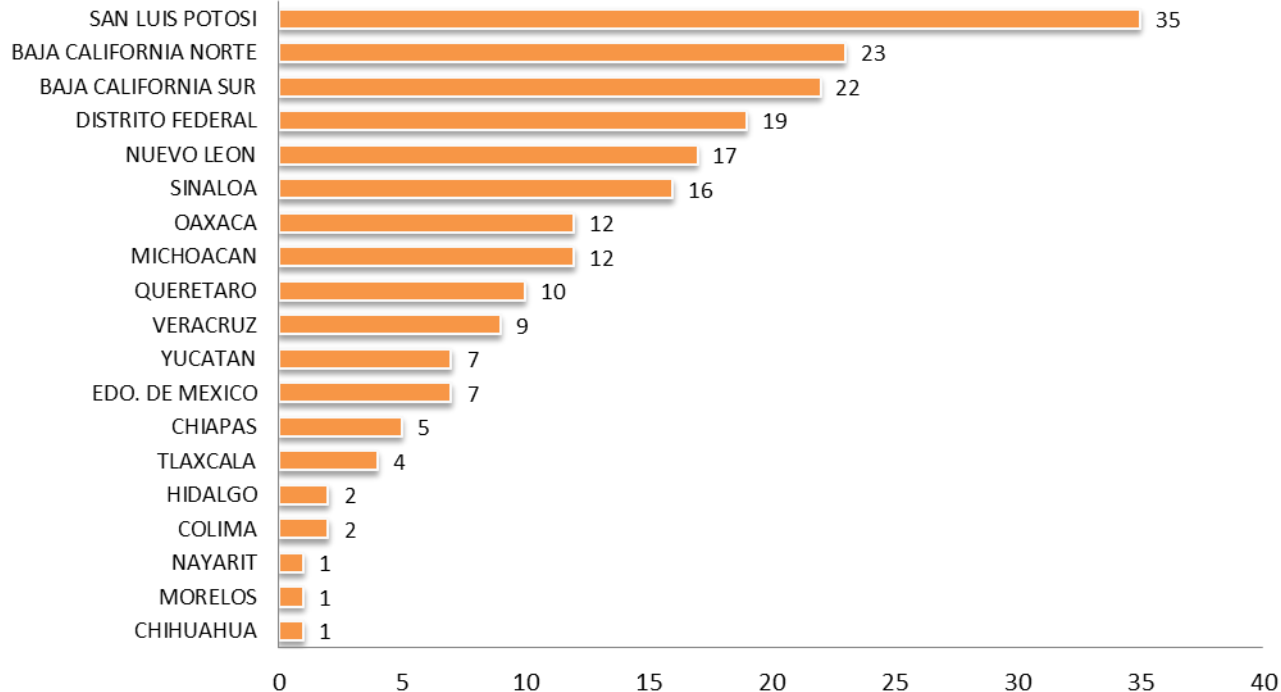
SEP



## Resultados cuantitativos del proyecto

### SOLICITUD DE RECONOCIMIENTOS 2012

#### Reconocimiento Empresa Comprometida con la Educación de sus Trabajadores





Gobierno  
Federal

SEP



## Resultados cuantitativos del proyecto

### SOLICITUD DE RECONOCIMIENTOS 2012

#### Reconocimiento Empresa Libre de Rezago Educativo

