



**SEP**  
SECRETARÍA DE  
EDUCACIÓN PÚBLICA

DIRECCIÓN DE  
ACREDITACIÓN Y SISTEMAS



INSTITUTO  
NACIONAL PARA  
LA EDUCACIÓN  
DE LOS ADULTOS

**Sistema de Administración de Exámenes en Línea “SAEL”**  
**Manual de Usuario Educando**  
**Versión 1.0.0**

**México, D.F.**  
**Septiembre 2010**



**SAEL**

SUBDIRECCIÓN DE NORMATIVIDAD Y EVALUACIÓN



## INFORMACIÓN DE ESTE DOCUMENTO

Características	
Título	Manual de Usuario
Versión	1.0.0
Propósito del Documento	Describir la forma de uso del sistema

Aprobado por	Nombre	Firma	Fecha
Autor	Verónica del Toral		24-sep-2010
INEA			
Usuario			

Versión	Revisado por (sólo iniciales)	Fecha	Comentarios

La información contenida en este documento, es *Propiedad del Proyecto* por lo que no deberá ser divulgada, duplicada o dada a conocer, parcial o totalmente, fuera de alcance del Proyecto sin una autorización por escrito.








## TABLA DE CONTENIDO

<b>1</b>	<b>UTILIZACIÓN DEL MANUAL</b>	<b>4</b>
1.1	Apoyos visuales	4
1.2	Glosario de acrónimos y siglas	4
<b>2</b>	<b>OBJETIVO</b>	<b>4</b>
<b>3</b>	<b>INGRESO A LA APLICACIÓN</b>	<b>5</b>
3.1	Cambiar Contraseña	5
<b>4</b>	<b>PANTALLA DE INICIO</b>	<b>7</b>
<b>5</b>	<b>LISTADO DE EXÁMENES</b>	<b>8</b>
<b>6</b>	<b>INFORME DE CALIFICACIONES</b>	<b>9</b>
<b>7</b>	<b>OPERACIÓN</b>	<b>10</b>

## 1 UTILIZACIÓN DEL MANUAL

### 1.1 Apoyos visuales

-  Nota
-  Sugerencia
-  Importante
-  Atención
-  Aviso

### 1.2 Glosario de acrónimos y siglas

Término	Descripción
<b>SAEL</b>	Sistema de Administración de Exámenes en Línea
<b>Navegador</b>	Software que permite al usuario recuperar y visualizar documentos de hipertexto desde servidores web a través de Internet.
<b>Alfanumérico</b>	Hace referencia al conjunto de caracteres numéricos y alfabéticos de los cuales dispone una computadora.
<b>RFE</b>	Registro Federal del Estudiante

## 2 OBJETIVO

Dar a conocer a los usuarios finales las características y funcionamiento del Sistema de Administración de Exámenes en Línea, facilitando la tarea del conocimiento, uso y aprendizaje de las mismas.

### 3 INGRESO A LA APLICACIÓN

Para ingresar a la aplicación SAEL, es necesario abrir una ventana del navegador Microsoft Internet Explorer 6.0 o superior y enseguida teclear la siguiente dirección: <http://sael.inea.gob.mx/>

Una vez hecho esto aparecerá la siguiente ventana en el navegador del explorador:



En cuanto se muestre la ventana, el usuario deberá teclear el usuario y contraseña correspondientes, estos le fueron proporcionados vía correo electrónico y conciernen al RFE del usuario “Educando” que accederá a la aplicación.

#### 3.1 Cambiar Contraseña

La primera vez que un usuario ingresa a la aplicación, se le solicitará que proporcione una nueva contraseña en la ventana siguiente:

Una vez dentro de esta ventana el usuario deberá teclear en el primer cuadro de texto su RFE (contraseña) y en los siguientes campos la nueva contraseña que contenga un mínimo de seis caracteres alfanuméricos. Con esta acción el usuario contará con una contraseña individual y única que le permitirá acceder a la aplicación.



Siempre que se crea un usuario o se realiza un reset de la contraseña, invariablemente se inicia con su RFE del usuario y se utilizan letras mayúsculas (EJ. USUARIO: DIS0000003 CONTRASEÑA: TOAV830131SF6)



Anote en un lugar seguro la nueva contraseña, no la transfiera y en caso de extraviarla solicite su reseteo al “Administrador INEA”, “Administrador Estatal” o “Técnico Docente” para volver a ingresar con el RFE con el que ingresó en la primera ocasión. Si está en una Sede Permanente el Aplicador Sede Permanente también podrá resetear su contraseña.

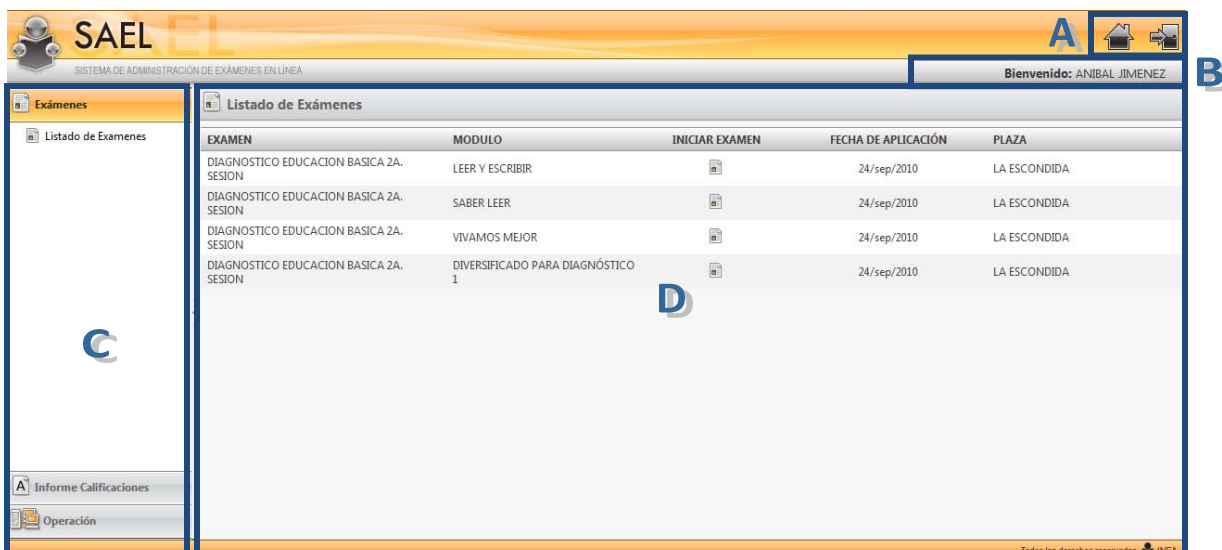


Cualquier uso inadecuado con la contraseña, será únicamente responsabilidad del propietario.

## 4 PANTALLA DE INICIO

Una vez que el usuario Educando ingrese a la aplicación podrá visualizar una pantalla con las siguientes opciones:

- A. Iconos de Inicio y Salir
- B. Nombre del Usuario
- C. Menú Funcional
- D. Pantalla de contenido



EXAMEN	MODULO	INICIAR EXAMEN	FECHA DE APLICACIÓN	PLAZA
DIAGNOSTICO EDUCACION BASICA 2A. SESION	LEER Y ESCRIBIR		24/sep/2010	LA ESCONDIDA
DIAGNOSTICO EDUCACION BASICA 2A. SESION	SABER LEER		24/sep/2010	LA ESCONDIDA
DIAGNOSTICO EDUCACION BASICA 2A. SESION	VIVAMOS MEJOR		24/sep/2010	LA ESCONDIDA
DIAGNOSTICO EDUCACION BASICA 2A. SESION	DIVERSIFICADO PARA DIAGNÓSTICO 1		24/sep/2010	LA ESCONDIDA



Dentro de la pantalla de contenido puede dar clic sobre los títulos de las columnas y la información se acomodará alfabéticamente.

## 5 LISTADO DE EXÁMENES

Una vez que el usuario haya ingresado a la aplicación podrá ver el listado de los exámenes que tiene pendientes por presentar, se mostrará una pantalla como la siguiente:

The screenshot shows the SAEL interface with a sidebar on the left containing 'Exámenes' and 'Informe Calificaciones'. The main area displays a table titled 'Listado de Exámenes' with the following data:

EXAMEN	MODULO	INICIAR EXAMEN	FECHA DE APLICACIÓN	PLAZA
DIAGNOSTICO EDUCACION BASICA 2A. SESION	LEER Y ESCRIBIR		24/sep/2010	LA ESCONDIDA
DIAGNOSTICO EDUCACION BASICA 2A. SESION	SABER LEER		24/sep/2010	LA ESCONDIDA
DIAGNOSTICO EDUCACION BASICA 2A. SESION	VIVAMOS MEJOR.		24/sep/2010	LA ESCONDIDA
DIAGNOSTICO EDUCACION BASICA 2A. SESION	DIVERSIFICADO PARA DIAGNÓSTICO 1		24/sep/2010	LA ESCONDIDA

At the bottom right of the interface, it says 'Todos los derechos reservados INEA'.

Para dar comienzo a un examen debe dar clic en el ícono “Iniciar Examen” del examen a presentar y se le solicitarán las claves de acceso que deberá ingresar el Aplicador.

### INGRESO A EXAMEN

**Ingrese la información otorgada por su Aplicador**

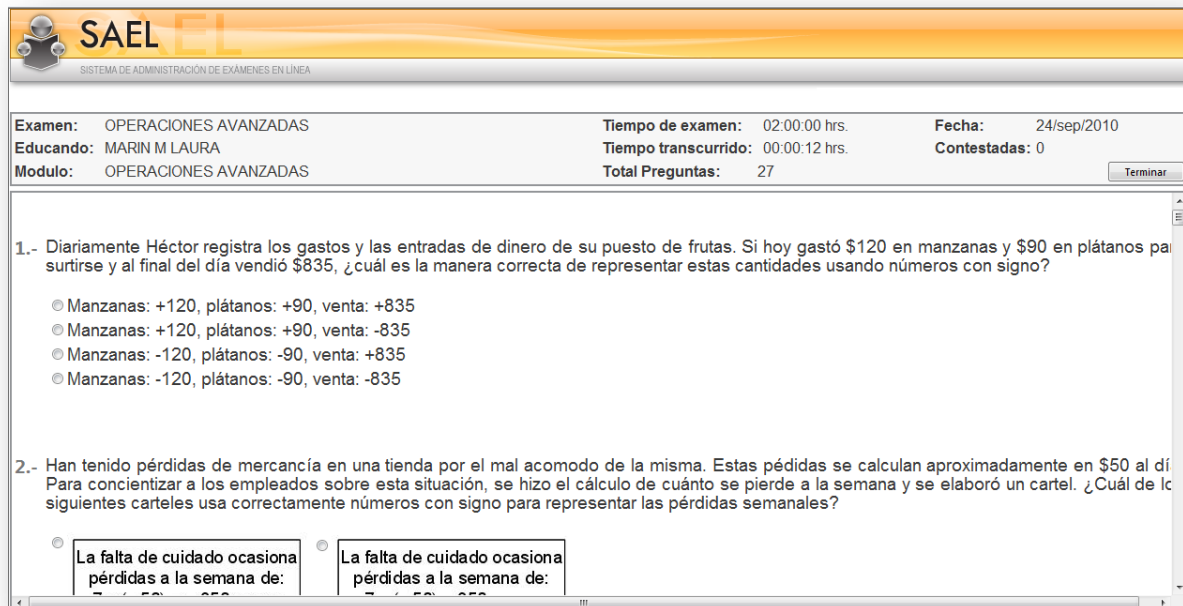
Clave de Autorización :

Contraseña de Autorización :

Un Aplicador autorizado por el sistema deberá darle la información pertinente para acceder a su examen.



Al ingresar a la pantalla, se le confirmará al usuario el inicio de la ejecución del examen y al Aceptar se mostrará una pantalla como la siguiente:



<b>Examen:</b> OPERACIONES AVANZADAS	<b>Tiempo de examen:</b> 02:00:00 hrs.	<b>Fecha:</b> 24/sep/2010
<b>Educando:</b> MARIN M LAURA	<b>Tiempo transcurrido:</b> 00:00:12 hrs.	<b>Contestadas:</b> 0
<b>Modulo:</b> OPERACIONES AVANZADAS	<b>Total Preguntas:</b> 27	<input type="button" value="Terminar"/>

1.- Diariamente Héctor registra los gastos y las entradas de dinero de su puesto de frutas. Si hoy gastó \$120 en manzanas y \$90 en plátanos para surtirse y al final del día vendió \$835, ¿cuál es la manera correcta de representar estas cantidades usando números con signo?

- Manzanas: +120, plátanos: +90, venta: +835
- Manzanas: +120, plátanos: +90, venta: -835
- Manzanas: -120, plátanos: -90, venta: +835
- Manzanas: -120, plátanos: -90, venta: -835

2.- Han tenido pérdidas de mercancía en una tienda por el mal acomodo de la misma. Estas pérdidas se calculan aproximadamente en \$50 al día. Para concientizar a los empleados sobre esta situación, se hizo el cálculo de cuánto se pierde a la semana y se elaboró un cartel. ¿Cuál de los siguientes carteles usa correctamente números con signo para representar las pérdidas semanales?

- La falta de cuidado ocasiona pérdidas a la semana de:
- La falta de cuidado ocasiona pérdidas a la semana de:



El Educando podrá ver en el encabezado datos importantes como tiempo transcurrido y las preguntas que lleva contestadas.

## 6 INFORME DE CALIFICACIONES

El usuario Educando podrá consultar el Informe de sus Calificaciones. Mostrando el Nombre del examen, la evaluación, el módulo, calificación y fecha.

**SAEL**  
SISTEMA DE ADMINISTRACIÓN DE EXÁMENES EN LÍNEA

Bienvenido: ANIBAL JIMENEZ

**Informe de Calificaciones**

**Exámenes del Educando**

Matrícula: AGU113      Nombre del Educando: JIMENEZ GONZALEZ ANIBAL RICARDO      [Regresar](#)

EXÁMENES	EVALUACIÓN	MÓDULO	CALIFICACIÓN	FECHA	REALIMENTACIÓN
NUESTRO PLANETA, LA TIERRA (INTEGRAL)	Final	NUESTRO PLANETA, LA TIERRA	8.00	06/sep/2010	<a href="#">Ver</a>
NUESTRO PLANETA, LA TIERRA (INTEGRAL)	Final	NUESTRO PLANETA, LA TIERRA	10.00	24/sep/2010	<a href="#">Ver</a>
LEER Y ESCRIBIR (FINAL)	Final	LEER Y ESCRIBIR	9.00	06/sep/2010	<a href="#">Ver</a>

Operación

Todos los derechos reservados INEA

Si el usuario da clic en la liga “Ver” se mostrará el detalle de los objetivos a los cuáles debe repasar

**Informe de Calificaciones**

**Retroalimentación**

Matrícula : AGU113      Nombre del Examen : NUESTRO PLANETA, LA TIERRA (INTEGRAL)

Nombre del Educando : JIMENEZ GONZALEZ ANIBAL RICARDO      [Imprimir](#)

OBJETIVO	DESCRIPCIÓN DEL OBJETIVO
NP33130	Establece relaciones entre algunos fenómenos naturales y el movimiento de los cuerpos celestes.
NP33150	Establece relaciones entre grupos de organismos de acuerdo con su aparición y evolución en la Tierra.
NP33160	Identifica aspectos de la evolución del Hombre.
NP33170	Reconoce la influencia de la ciencia y la tecnología en la concepción actual del Universo.

## 7 OPERACIÓN

El Educando podrá cambiar su contraseña en la opción que está dentro del menú “Operación”.

Al ingresar se mostrará por default su Matrícula (nombre de usuario), deberá ingresar la Contraseña anterior e indicar la nueva, anexando una rectificación de ésta.

**SAEL** SISTEMA DE ADMINISTRACIÓN DE EXÁMENES EN LÍNEA Bienvenido: ANIBAL JIMENEZ

Exámenes

Informe Calificaciones

Operación

**Cambio de Contraseña**

**Actualización de Contraseña**

Matricula : AGU113

Contraseña Anterior :

Contraseña Nueva :

Confirmación Contraseña Nueva :

Todos los derechos reservados INEA



Al Confirmar este cambio de contraseña y una vez que el Educando salga de la aplicación ya deberá re-ingresar con esta nueva Contraseña.