



La Evaluación Diagnóstica y el Registro



1. Propósitos

- Ofrecer a las personas que no han concluido su educación básica (primaria y/o secundaria), la posibilidad de:
 - ✓ **Agilizar** su paso por la educación básica.
 - ✓ Saber por dónde pueden empezar o continuar sus estudios, es decir **ubicarlos**.
 - ✓ Empezar sus estudios de acuerdo con sus conocimientos y habilidades.
 - ✓ Tener el **reconocimiento** oficial de los conocimientos y habilidades con que cuentan.
 - ✓ **Acreditar** y, en su caso, **Certificar**.

2. Estrategias

La Evaluación diagnóstica, para Comunidades Mexicanas en el Exterior, se lleva a cabo con tres apoyos diferentes que se utilizan de acuerdo con la situación educativa y el interés de cada persona.

- a) **Identificación de intereses educativos:** permite orientar al adulto de acuerdo con sus necesidades e intereses, tomando en cuenta sus antecedentes escolares.
 - Formato de intereses educativos del adulto.
- b) **Tablas de equivalencias:** útiles en aquellos casos en que los adultos cuentan con documentos oficiales que acrediten sus estudios en el Sistema Educativo Mexicano.
 - Tabla de equivalencias para Primaria.
 - Tabla de equivalencias para Secundaria.
- c) **Examen diagnóstico:** permite identificar las habilidades y conocimientos con que cuenta la persona que sabe leer y escribir y desea continuar sus estudios.
 - Primera Sesión (primaria).
 - Segunda Sesión (primaria).
 - Tercera Sesión (primaria).
 - Cuarta Sesión (secundaria).
 - Quinta Sesión (secundaria).

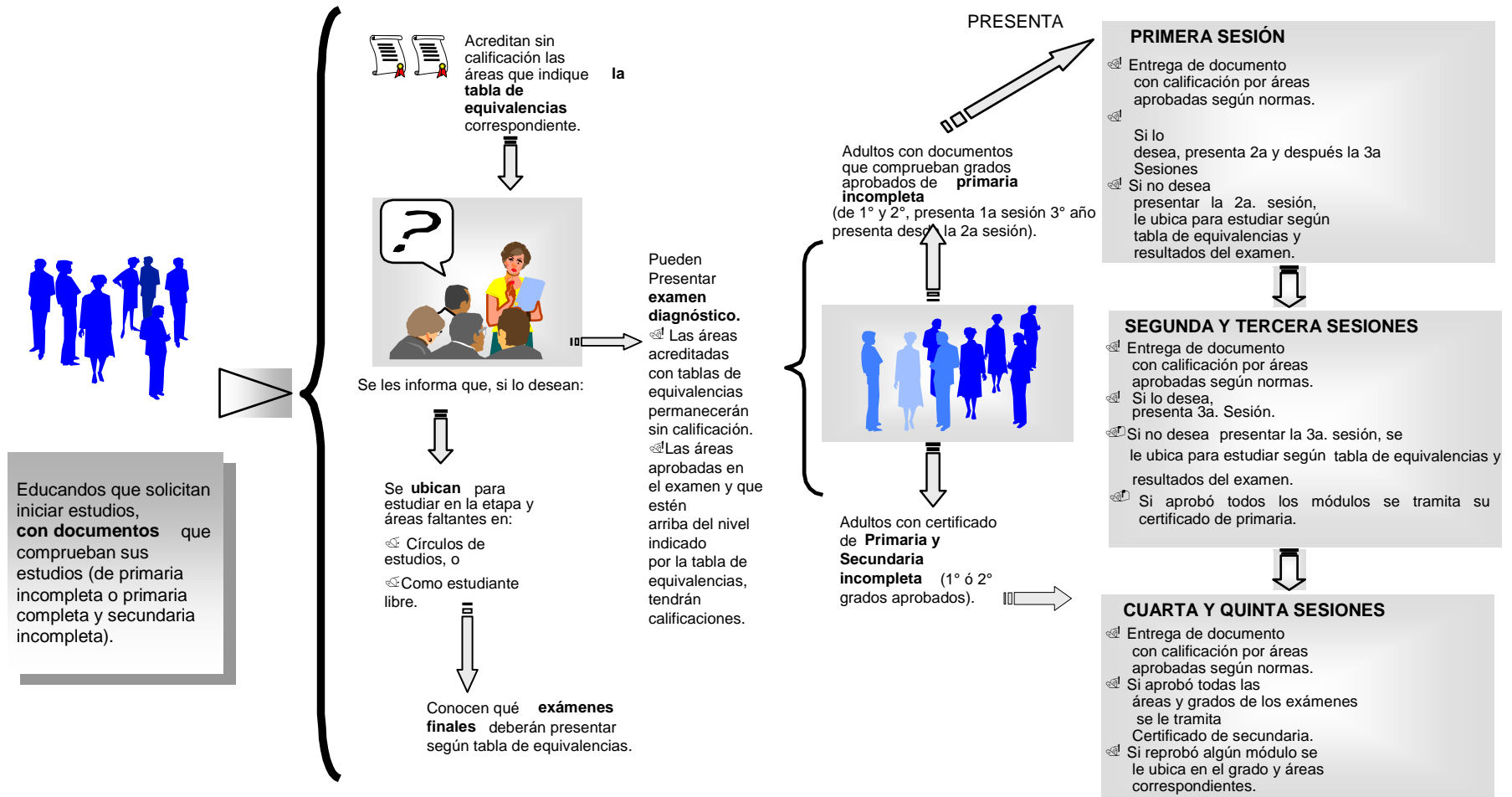


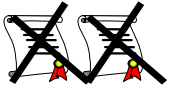
Es importante que las personas sepan que:

- El examen diagnóstico se le aplica por única vez sólo a los que son de nuevo ingreso que no han estudiando, ni presentado exámenes antes en el INEA.
- Personas que presentan boletas de 3° de primaria se les acreditará sin calificación los módulos que se evalúan en la 1a sesión y presentarán desde la 2a sesión.
- Personas sin boletas de algún grado escolar y que sepan leer y escribir, tendrán que presentar desde la 1a sesión. Personas con certificado de primaria y/o con boletas de algún grado de secundaria presentarán desde la 4a sesión.
- Las personas que presentan la 1a sesión deberán acreditar todos los módulos para poder continuar con la 2a sesión.
- Personas que presentan la 2a sesión no es necesario que acrediten todos los módulos para poder presentar la 3a sesión debido a su estructura. Lo mismo aplica en el caso de la 4a y 5a sesiones.

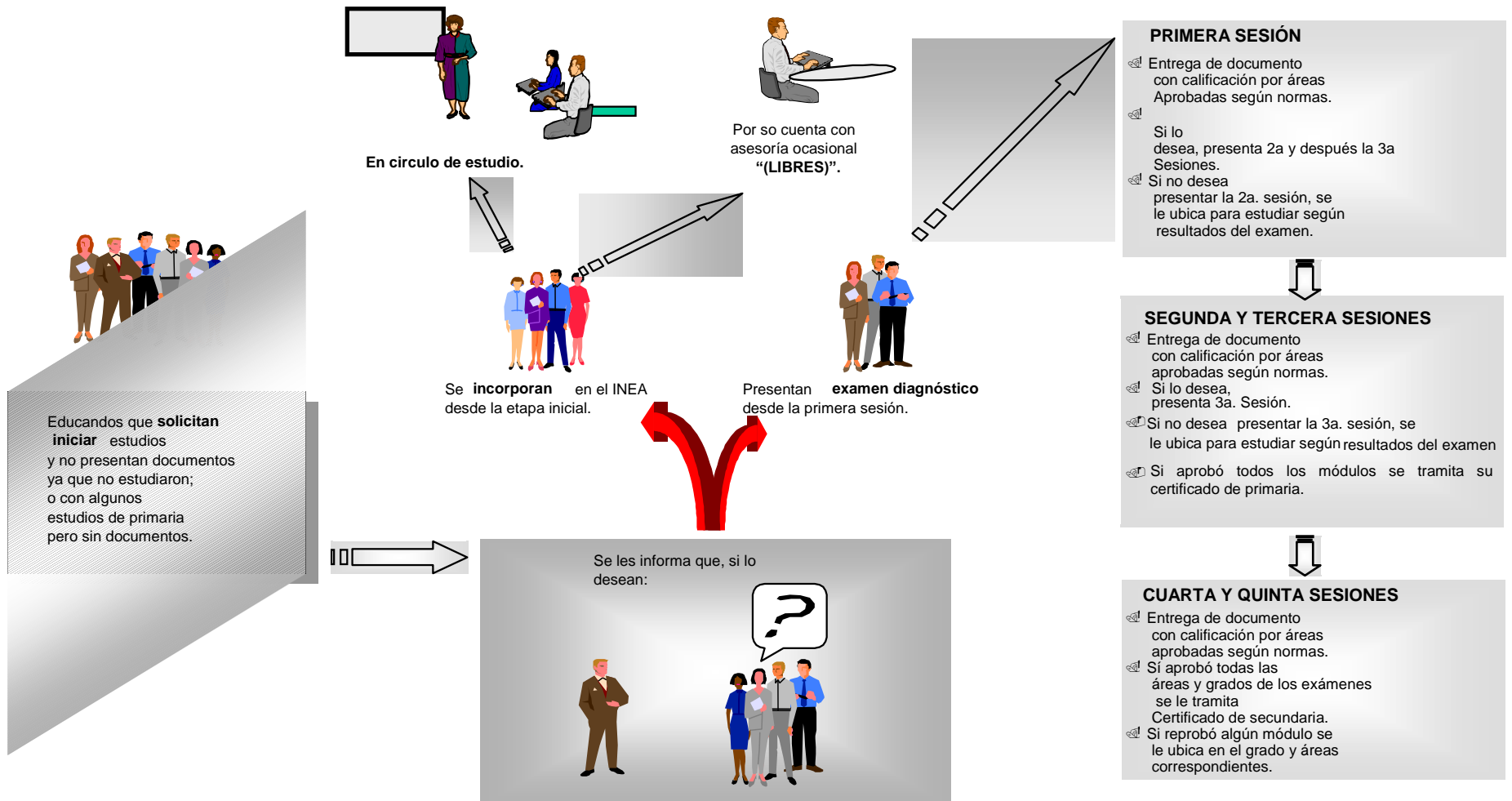


Educandos con documentos de estudio





Educandos sin documentos de estudios



3.-Tabla de equivalencia para primaria*

Grados aprobados de la primaria escolarizada	A qué equivale y qué acredita de la Primaria	Qué debe estudiar para presentar los exámenes finales correspondientes
1°	Nada	Todo
2°	B1ELP	B1EPE + B2ELE + B2ESL + B1MME + B2MCU + B2MNU + B2MFM + B2CVM + B2CVC + 2 Diversificados
3°	B1ELP + B1EPE + B1MME + B2MCU	B2ELE + B2ESL + B2MNU + B2MFM + B2CVM + B2CVC + 2
4°	B1ELP + B1EPE + B1MME + B2MCU + B2CVC + 1	B2ELE + B2ESL + B2MNU + B2MFM + B2CVM + 1
5°	B1ELP + B1EPE + B2ELE + B1MME + B2MCU + B2MNU + B2CVC + 1 Diversificado	B2ESL + B2MFM + B2CVM + 1 Diversificado

* La tabla de equivalencias se aplica exclusivamente a los casos en que el educando tenga documentos que comprueben sus estudios.

4.-Tabla de equivalencia para secundaria*

Grados completos aprobados de la secundaria escolarizada	A qué equivale y qué acredita de la Secundaria	Qué debe estudiar para presentar los exámenes finales correspondientes
Certificado de primaria	Nada	Todo
1°	B3EHE + B3MIG + 2 Diversificados	B3EVE + B3ESA + B3MOA + B3MFP + B3CNP + B3CNH + 2 Diversificados
1° y 2°	B3EHE + B3EVE+ B3MIG + B3MFP + 2 Diversificados	B3ESA + B3MOA + B3CNP + B3CNH + 2 Diversificados

* La tabla de equivalencias se aplica exclusivamente a los casos en que el educando tenga documentos que comprueben sus estudios.

5. Estructura del examen diagnóstico

ESTRUCTURA DEL EXAMEN DIAGNÓSTICO (EXÁMENES PRIMARIA)

Sesión	Clave	Módulos	Documento que obtiene el educando
Primera Sesión	ED1	B1ELP + B1EPE + B1MME	Boleta que acredita los módulos aprobados en el examen.
Segunda Sesión	ED2	B2ELE + B2ESL + B2CVM + 1 Diversificado	Boletas correspondientes a los módulos aprobados.
Tercera Sesión	ED3	B2MNU + B2MFM + B2MCU + B2CVC + 1 Diversificado	Boletas correspondientes a los módulos aprobados o certificado de primaria.

ESTRUCTURA DEL EXAMEN DIAGNÓSTICO (EXÁMENES SECUNDARIA)

Sesión	Clave	Módulos	Documento que obtiene el educando
Cuarta Sesión	ED4	B3EHE + B3EVE + B3ESA + B3CNP + 2 Diversificados	Boleta que acredita los módulos o grados aprobados en el examen.
Quinta Sesión	ED5	B3MIG + B3MFP + B3MOA + B3CNH + 2 Diversificados	Boletas correspondientes a los módulos o grados aprobados o certificado de secundaria.

Módulos Modelo de Educación para la Vida y el Trabajo (MEVyT)

MÓDULOS BÁSICOS PARA PRIMARIA	CLAVE
LA PALABRA	B1ELP
PARA EMPEZAR	B1EPE
MATEMÁTICAS PARA EMPEZAR	B1MME
SABER LEER	B2ESL
LEER Y ESCRIBIR	B2ELE
LOS NÚMEROS	B2MNU
FIGURAS Y MEDIDAS	B2MFM
CUENTAS ÚTILES	B2MCU
VAMOS A CONOCERNOS	B2CVC
VIVAMOS MEJOR	B2CVM

MÓDULOS BÁSICOS PARA SECUNDARIA	CLAVE
VAMOS A ESCRIBIR	B3EVE
HABLANDO SE ENTIENDE LA GENTE	B3EHE
PARA SEGUIR APRENDIENDO	B3ESA
FRACCIONES Y PORCENTAJES	B3MFP
OPERACIONES AVANZADAS	B3MOA
INFORMACIÓN Y GRÁFICAS	B3MIG
MÉXICO NUESTRO HOGAR	B3CNH
NUESTRO PLANETA LA TIERRA	B3CNP

MÓDULOS DIVERSIFICADOS	CLAVE
SOMOS MEXICANOS	D4USM
NUESTROS VALORES PARA LA DEMOCRACIA	D4UNV
PROTEGERNOS TAREA DE TODOS	D4SPT
SER PADRES UNA EXPERIENCIA COMPARTIDA	D4FEC
LA EDUCACIÓN DE NUESTROS HIJOS E HIJAS	D4FEH
UN HOGAR SIN VIOLENCIA	D4FHV
SER JOVEN	D4JSJ
SEXUALIDAD JUVENIL	D4JSX
AGUAS CON LAS ADICCIONES	D4SAG
NUESTROS DOCUMENTOS	D4END
MI NEGOCIO	D4TMN
JÓVENES Y TRABAJO	D4JJT
PRODUCIR Y CONSERVAR EL CAMPO	D4RPC
SER MEJOR EN EL TRABAJO	D4TMT
VIDA Y SALUD	D4CVS
FUERA DE LAS DROGAS	D4JFD
ESPAÑOL	P3EES
MATEMÁTICAS	P3MMM



CIENCIAS SOCIALES	P3CCS
CIENCIAS NATURALES	P3CCN

En el caso de materias acreditadas en el examen diagnóstico aparecerán con las claves que puedes checar en la parte de arriba de esta pagina.

Educando: MAM3850300SN6 SYLVIE CATHERINE MARROQUIN MARROQUIN
Primaria (MEVyT)

Módulo	Bateria	Cal.	Programa	Fecha	Modo	Forma
B1EPE para empezar	12.1	9	MEVyT_1	06/09/2012	En Línea	Diagnostico
ED1	12.1	Presentado	MEVyT_1	06/09/2012	En Línea	Diagnostico
B1ELP la palabra	12.1	8	MEVyT_1	06/09/2012	En Línea	Diagnostico
B1MME matemáticas para empezar	12.1	8	MEVyT_1	06/09/2012	En Línea	Diagnostico
B2MNU los números	12.6	7	MEVyT_2	08/11/2012	En Línea	Final
B2CVC vamos a conocernos	12.1	9	MEVyT_2	11/10/2012	En Línea	Diagnostico
ED3	12.1	Presentado	MEVyT_2	11/10/2012	En Línea	Diagnostico
B2MFM figuras y medidas	12.1	6	MEVyT_2	11/10/2012	En Línea	Diagnostico
B2MCU cuentas útiles	12.1	8	MEVyT_2	11/10/2012	En Línea	Diagnostico
D4TMT ser mejor en el trabajo	12.6	8	MEVyT_2	15/11/2012	En Línea	Final
B2CVM vivamos mejor	12.1	10	MEVyT_2	18/09/2012	En Línea	Diagnostico
B2ESL saber leer	12.1	10	MEVyT_2	18/09/2012	En Línea	Diagnostico
B2ELE leer y escribir	12.1	7	MEVyT_2	18/09/2012	En Línea	Diagnostico
B2DIV diversificado	12.1	7	MEVyT_2	18/09/2012	En Línea	Diagnostico
ED2	12.1	Presentado	MEVyT_2	18/09/2012	En Línea	Diagnostico

En el caso de acreditar esta materia por medio de los exámenes te aparece junto con el nombre completo de la materia.

Módulos Acreditados : 12	
Basicos : 10 de 10	Diversificados : 2
Promedio : 8.0	

EL USUARIO YA CONCLUYÓ NIVEL
Puede iniciar el trámite

{ Imprimir Boleta }